

DIDACTICIEL PIXresizer

téléchargement :

<http://www.sosinformatique44.fr/pixresizer.htm>

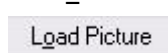
utilisation :

PIXresizer permet de diminuer la résolution ainsi que le poids de vos photos numériques. Cette procédure facilite ainsi la diffusion par e-mail ou sur une page Web. L'application est très simple à utiliser et propose des modèles prédéfinis. Le logiciel peut traiter une seule photo ou bien l'intégralité d'un album. PIXresizer gère les formats Tiff, PNG, BMP, Jpeg et GIF. Le rapport des images peut également être personnalisé.

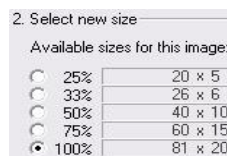
Mode d'emploi :

- lancer PIXresizer : [démarrer/tous_les_programmes/graphisme/PIXresizer](#)

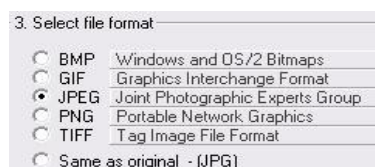
- ouvrir une image :



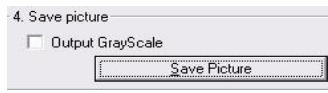
- sélectionner une nouvelle taille :



- sélectionner le format d'image :



- enregistrer la nouvelle image :



bonne utilisation avec « sos informatique 44 »